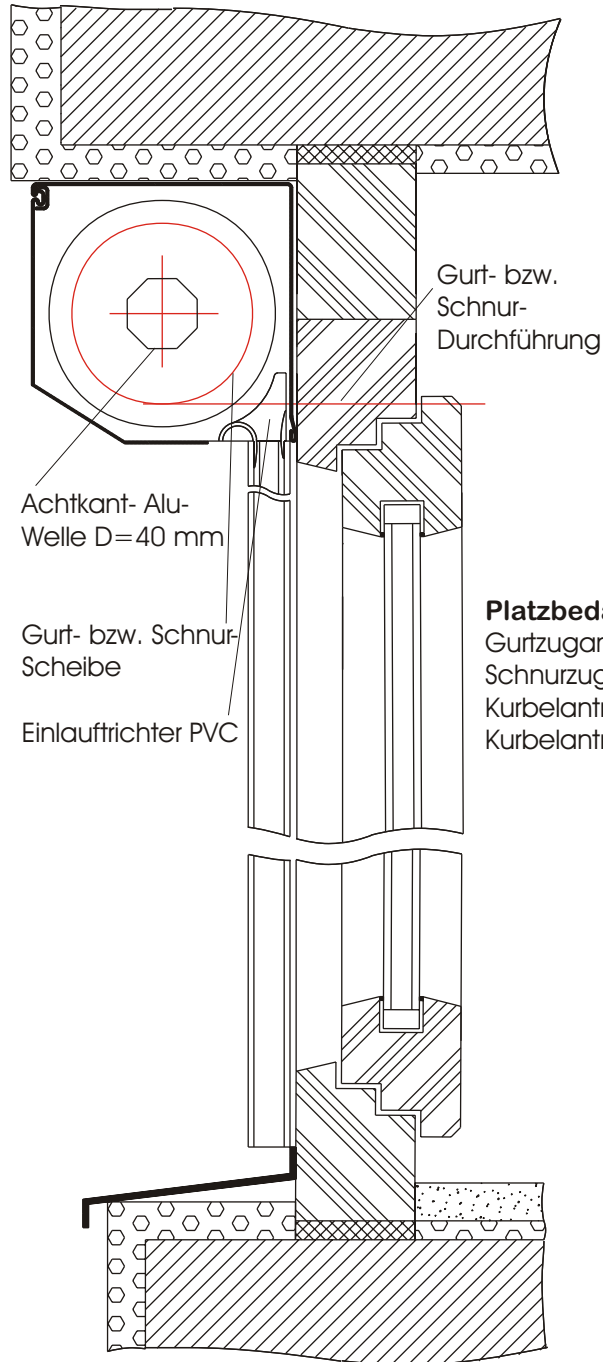
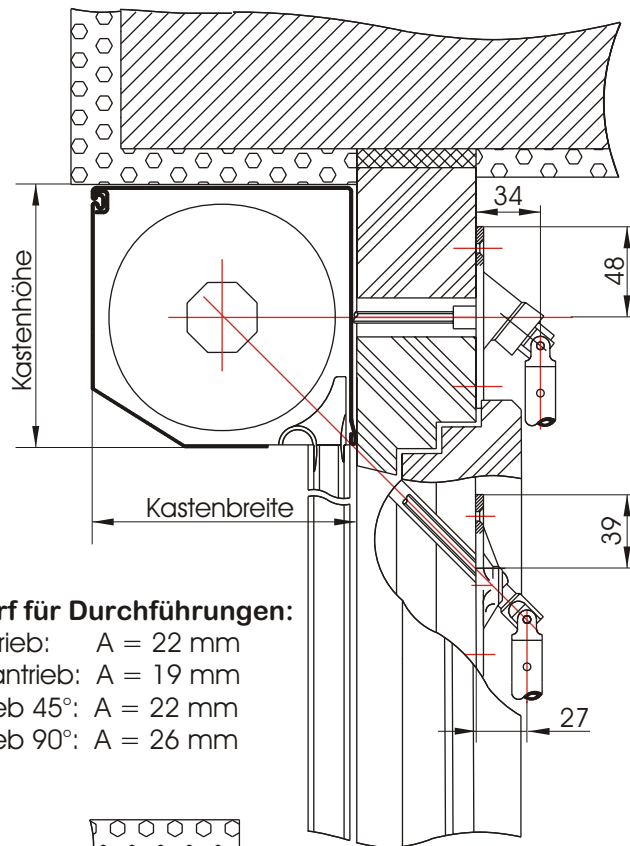


Einbausituation und Maßangaben

Einbausituation: Gurt- oder Schnurzugausführung

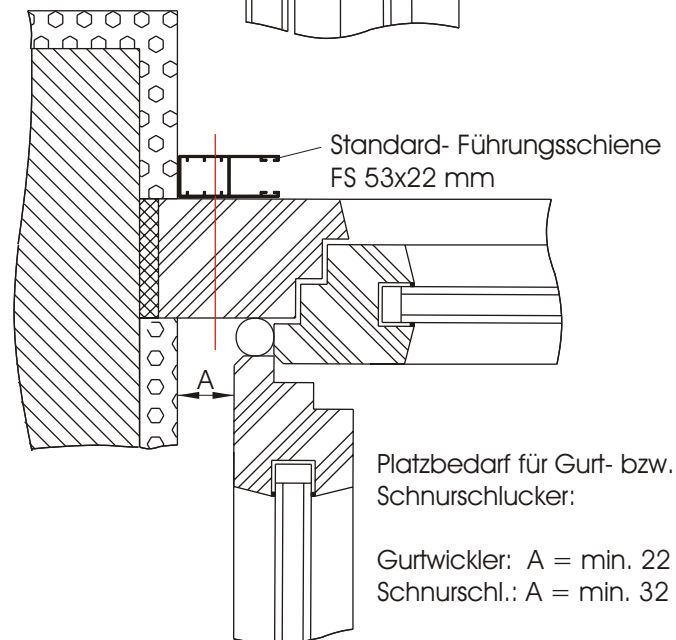


Einbausituation: Kurbelantrieb 90° bzw. 45°



Platzbedarf für Durchführungen:

- Gurtzugantrieb: A = 22 mm
- Schnurzugantrieb: A = 19 mm
- Kurbelantrieb 45°: A = 22 mm
- Kurbelantrieb 90°: A = 26 mm



**Kastengröße in Abhängigkeit zur Rolladenhöhe:
(gilt nur für Mini-Profil)**

Kastengröße in mm:	125	138	150	165	180	205
K-Höhe/K-Breite in mm:	125/125	138/138	150/150	165/165	180/180	205/205
Rolladenhöhe in cm:	bis 130	bis 170	bis 220	bis 260	über 260	für stärkere Profile